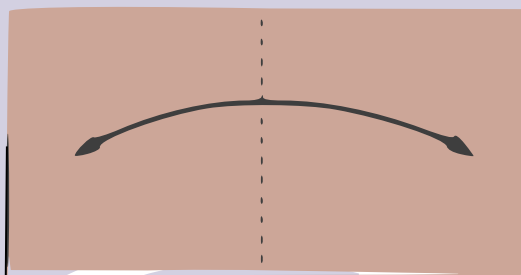
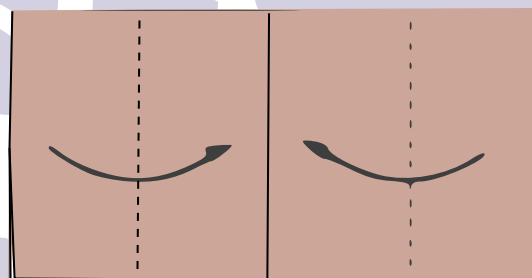


1 Čtvercový papír přelož napůl



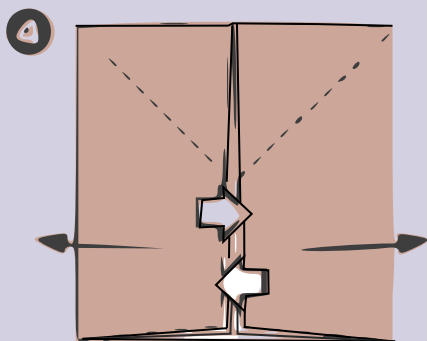
2 Přelož znovu napůl otevřenou stranou dolů



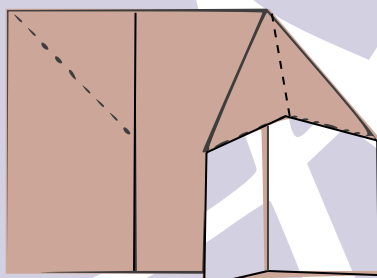
3

Ve stejné pozici ještě jednou přelož z vnějších stran

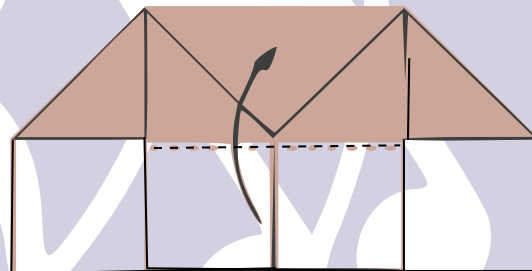
Vnitřky "křídel" prstem roztáhni, aby nahoře vzniknul trojúhelník a propadl se špičkou dovnitř



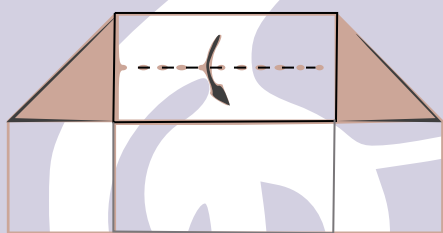
4



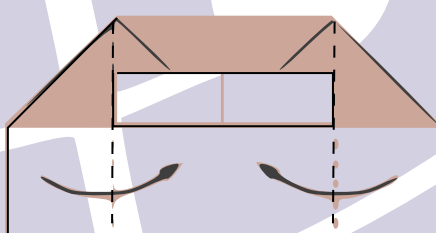
5 Trojúhelníky důkladně rozlož naplácato



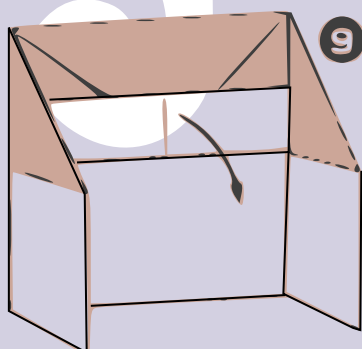
6 Spodní část rozloženého prostředku přelož nahoru



7 Přeloženou část znovu přelož napůl směrem dolů



8 Křídla ohni směrem dovnitř



9 Přeložený prostředek ohni dolů

10

Gratulujeme, máš nejtišší piano na světě :)
Můžeš si ho dobarvit pastelkami nebo fixy tak, jak se ti bude líbit. :)

